

## DEL DIRECTOR

Estimados padres y miembros de la comunidad:

La escuela Tangent cuenta con la orgullosa tradición de servir a los estudiantes de una escuela en una pequeña zona rural, en la cual cada estudiante recibe atención personal y los miembros del personal se esfuerzan, por proveer programas académicos rigurosos, en un ambiente en el cual mostramos respeto por todos los estudiantes y los unos a los otros. En el periodo escolar 2012-13, la escuela Tangent recibió una Calificación del Estado del Nivel 4 en una escala de 5.

También creemos que el carácter de la educación, ayuda a los estudiantes a entenderse mejor a ellos mismos y les permite alcanzar metas, que nunca habían soñado alcanzar. Servimos a los niños en su totalidad, por medio de altas expectativas académicas,

el carácter en la educación, clase de Educación Física (PE por sus siglas en inglés) y los programas de música; esto nos ayuda a preparar a nuestros estudiantes para un futuro brillante.

La escuela Tangent Elementary es un buen lugar para que los niños aprendan, en un ambiente positivo. Ud. puede ayudar revisando la tarea escolar de su estudiante, asistiendo a las conferencias de padres y maestros o inclusive trabajando como voluntario.

Gracias,

Director/a | Kelley Guilliot

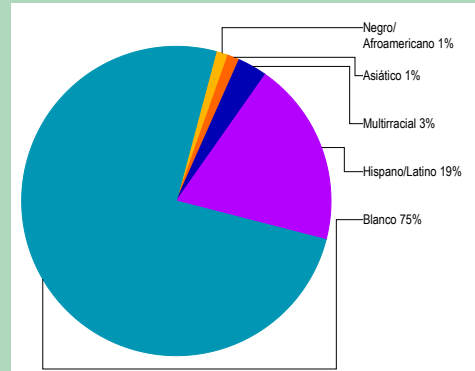
## PERFIL DE LA ESCUELA

Inscripción 2012-13	161
K-3	102
4-5	59
Cambio de años anteriores	-1.8%
Estudiantes que asisten 90% o más de los días inscritos	79%
.....	
Tamaño promedio de clase de primaria	26.8
Cambio de años anteriores	+4.2

*Nota: un \*\* aparece cuando los datos deben ser suprimidos para proteger la confidencialidad del estudiante.*

Selección de datos demográficos 2012-13	
Estudiantes del Inglés	6%
<i>Los estudiantes que alguna vez han sido elegibles para participar o han participado en un programa para adquirir inglés académico.</i>	
En desventaja económica	77%
Estudiantes con discapacidades	21%
.....	
Cantidad de diferentes idiomas hablados:	3

## ESTUDIANTES



## CALIFICACIÓN GENERAL DEL ESTADO ¿CÓMO SE DESEMPEÑAN LOS ESTUDIANTES EN ESTA ESCUELA EN COMPARACIÓN CON LOS ESTUDIANTES EN OTRAS ESCUELAS?

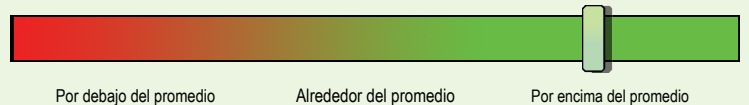
La calificación general del estado pretende resumir los éxitos y desafíos de esta escuela. Se basa en una combinación de hasta cinco factores. Tres de estos factores vienen de resultados de exámenes estandarizados de lectura y matemáticas: el rendimiento estudiantil, el crecimiento de los estudiantes, y el crecimiento de los subgrupos marginados. Tenga en cuenta que esta clasificación se basa principalmente en exámenes de alto riesgo y, por tanto, representa una visión limitada de rendimiento de los estudiantes. Otros aspectos de este reporte de calificaciones están diseñados para poner esta calificación en el contexto adecuado.

**En comparación a todas las escuelas a nivel estatal en 2012-13, esta escuela está calificada como Nivel 4.**



- Nivel 1** = Cae dentro del 5% inferior de las escuelas
- Nivel 2** = Cae entre el 5% y el 15% de las escuelas
- Nivel 3** = Cae entre el 15% y el 44% de las escuelas
- Nivel 4** = Cae entre el 44% y el 90% de las escuelas
- Nivel 5** = Cae dentro del 10% superior de las escuelas

**En comparación a las escuelas primarias con datos demográficos estudiantiles similares en 2012-13, la calificación de esta escuela está por encima del promedio.**



- Por debajo del promedio** = Pertenece al tercio inferior de las escuelas de comparación
- Alrededor del promedio** = Pertenece al tercio medio de las escuelas de comparación
- Por encima del promedio** = Pertenece al tercio superior de las escuelas de comparación

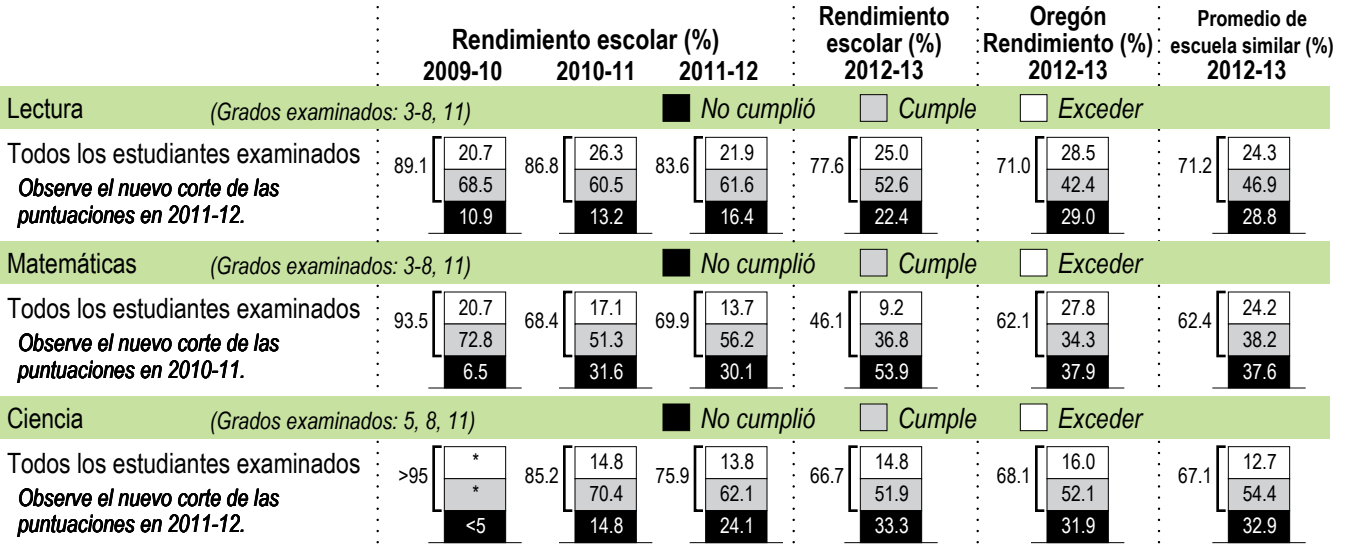
## PROGRESO ¿ESTÁN LOS ESTUDIANTES PROGRESANDO ADECUADAMENTE CON EL TIEMPO?

### RENDIMIENTO ESCOLAR

Los estudiantes que cumplen o exceden los estándares estatales en los exámenes

¿Por lo menos el 95% de los estudiantes en esta escuela tomaron los exámenes estatales requeridos?  Si  No

Se han establecido criterios de la tasa de participación para garantizar que las escuelas examinan a tantos estudiantes elegibles como sea posible



Visite [www.ode.state.or.us/go/data](http://www.ode.state.or.us/go/data) para obtener los resultados del exámenes estatales adicionales.

Nota: se muestra un "\*" cuando los datos no están disponibles o para proteger la confidencialidad de los estudiantes.

## RESULTADOS PARA GRUPOS DE ESTUDIANTES CLAVE EN ESTA ESCUELA EN COMPARACIÓN CON LOS MISMOS GRUPOS EN TODO EL ESTADO

### RESULTADOS DE GRUPO DE ESTUDIANTES

	Rendimiento Escolar (%)	Oregón Rendimiento (%)	Escuela comparada al Promedio de OR	Rendimiento Escolar (%)	Oregón Rendimiento (%)	Escuela comparada al Promedio de OR	Rendimiento Escolar (%)	Oregón Rendimiento (%)	Escuela comparada al Promedio de OR
<b>Todos los estudiantes</b>				<b>Amerindio/Nativo de Alaska</b>			<b>Hawaiano/Isleño del Pacífico</b>		
Lectura	77.6	71.0	+6.6	Lectura	*	57.4	Lectura	*	59.1
Matemáticas	46.1	62.1	-16.0	Matemáticas	*	47.3	Matemáticas	*	46.5
Ciencia	66.7	68.1	-1.4	Ciencia	*	53.2	Ciencia	*	49.4
<b>Escasos recursos económicos</b>				<b>Asiático</b>			<b>Blanco</b>		
Lectura	77.6	60.2	+17.4	Lectura	*	79.5	Lectura	79.7	77.7
Matemáticas	46.1	50.3	-4.2	Matemáticas	*	79.7	Matemáticas	50.8	68.0
Ciencia	66.7	55.5	+11.2	Ciencia	*	74.9	Ciencia	70.0	76.5
<b>Estudiantes de Inglés</b>				<b>Negro/Afroamericano</b>			<b>Femenino</b>		
Lectura	*	46.5	*	Lectura	*	55.2	Lectura	82.4	73.2
Matemáticas	*	43.3	*	Matemáticas	*	42.5	Matemáticas	35.3	61.5
Ciencia	*	39.6	*	Ciencia	*	47.9	Ciencia	60.0	65.9
<b>Estudiantes con discapacidades</b>				<b>Hispano/Latino</b>			<b>Masculino</b>		
Lectura	40.0	43.0	-3.0	Lectura	69.2	52.1	+17.1	Lectura	73.8
Matemáticas	25.0	33.7	-8.7	Matemáticas	23.1	45.2	-22.1	Matemáticas	54.8
Ciencia	50.0	42.9	+7.1	Ciencia	*	45.3	*	Ciencia	70.6
<b>Talentos y Superdotados</b>				<b>Multirracial</b>					
Lectura	*	98.5	*	Lectura	*	76.0	*		
Matemáticas	*	98.1	*	Matemáticas	*	65.8	*		
Ciencia	*	98.0	*	Ciencia	*	73.5	*		

Nota: se muestra un "\*" cuando los datos no están disponibles o para proteger la confidencialidad de los estudiantes.



# Tangent Elementary School

32100 Old Oak Dr  
Tangent, OR 97389-9766, (541) 967-4616  
<http://www.albany.k12.or.us/tangent/>

**DISTRITO** Greater Albany Public SD 8J  
**SUPERINTENDENTE** Maria Delapoer  
**DIRECTOR** Kelley Guilliot  
**GRADOS ESCOLARES** K-5  
**INCLUIDOS**

**Para más medidas del reporte de calificaciones** incluyendo información demográfica detallada visite [www.ode.state.or.us/go/SchoolRC](http://www.ode.state.or.us/go/SchoolRC)

## CURRÍCULO Y AMBIENTE DE APRENDIZAJE ¿QUÉ ESTÁ HACIENDO LA ESCUELA PARA MEJORAR EL APRENDIZAJE DEL ESTUDIANTE Y PARA PREPARAR A LOS ESTUDIANTES PARA EL FUTURO?

### PREPARACIÓN ESCOLAR

Carácter en la educación, intervenciones y apoyo para una conducta positiva  
Familias y agencias trabajando juntas; Centro de bienvenida  
Entrevista y orientación para los estudiantes de Kinder

Programas de nutrición escolar para el desayuno y el almuerzo  
Fuertes asociaciones comunitarias

### APOYO ACADÉMICO

Educación especial y apoyo para los estudiantes con impedimentos  
Instrucción e intervención en grupos pequeños  
Equipos de apoyo para el estudio de las conductas e instrucción de los estudiantes  
Programa Federal apoya a los estudiantes de bajos ingresos y aprendices de segundo idioma

### ENRIQUECIMIENTO ACADÉMICO

Identificación y servicios para los estudiantes talentosos y sobre dotados  
Clases de natación y seguridad vial de bicicletas, provistas por donantes de la comunidad  
Noches de Currículo  
Exploraciones de Carreras/Profesiones  
Fundación de Ayuda para las Escuelas Públicas de Albany  
Designación de una escuela ecológica con énfasis en reciclado

### ACTIVIDADES EXTRACURRICULARES

Días miércoles de salida temprano en la colaboración con la comunidad  
El Club de Padres y Maestros apoya los eventos de la noche

Clases para padres e inglés como un segundo idioma

Los datos e información en la sección de Currículo y Ambiente de Aprendizaje fueron proporcionados por las escuelas y distritos locales y no fue verificada por el Departamento de Educación de Oregón.